

# LOGO YANSIT

## LOGO YANSIT İÇ MEKAN SABİT

MARKASI : LOGO YANSIT

MODELİ : LY-1



**FİYATI : 160 \$**

### KULLANIM ALANLARI


- MAĞAZALAR
- KORİDORLAR
- MAĞAZA İÇ DUVARLARI
- OTEL KORİDORLARI
- EV DEKORASYON İÇİN ODALAR
- BARLAR
- GECE KULUPLERİ
- LOKANTALAR

# LOGO YANSIT

## TEKNİK ÖZELLİKLERİ


### LOGO RENGİ

Logolar İstenilen Renkte olabilir  
Logolar orjinal haliyle yansıtılır  
Logo üzerinde oynanma yapılmaz



### AMPÜL

Güç : 40W Samsung Led ampül takılıdır  
100.000 saat Ampül Ömrü vardır.



### AMPÜL MARKASI

5700 Ansilümen Işık Gücü



### HEDİYE

Logo Tasarım Cd'si Hediyeğimizdir.



### HEDİYE

24 adet logo Ücretsizdir.



# LOGO YANSIT

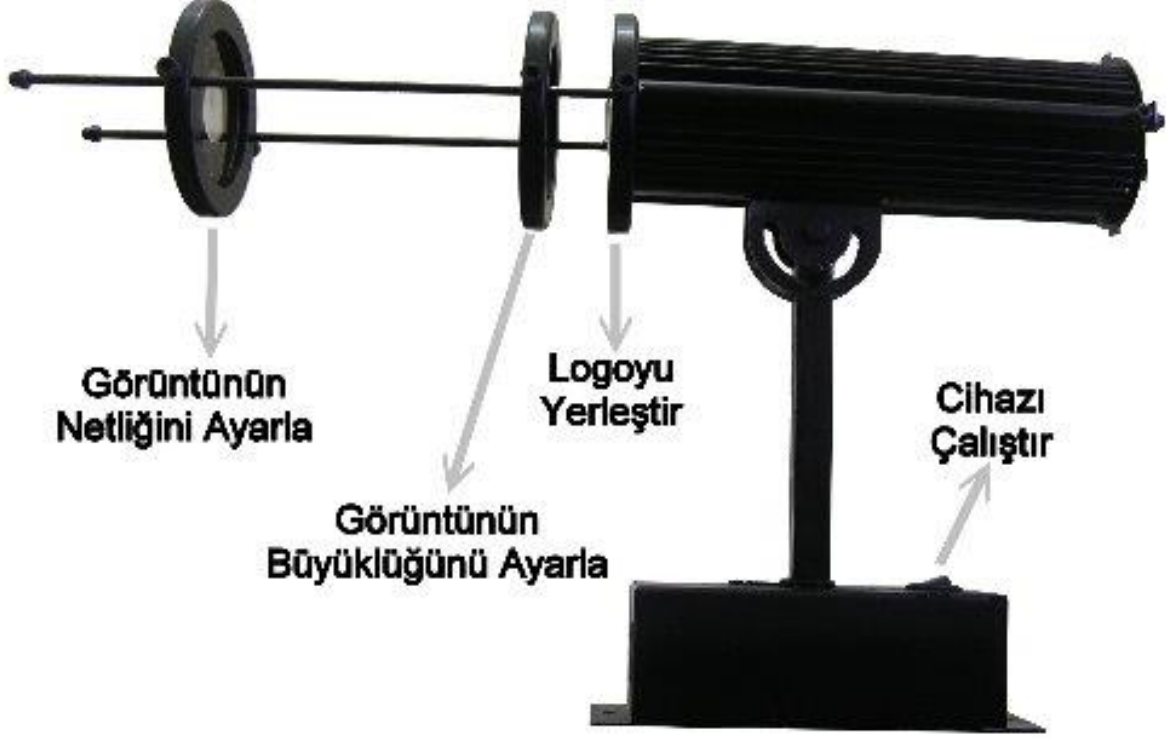
## TEKNİK ÖZELLİKLERİ

|   |  |
|---|--|
| <b>Ampül Markası:</b>                                     | Samsung LED                                      |
| <b>Cihaz Gövdesi:</b>                                     | Alüminyum  |
| <b>Cihaz Rengi:</b>                                       | Gümüş-Gri  |
| <b>Ağırlık:</b>   | 1.50 kg  |
| <b>Açma / kapama düğmesi:</b>                             | Açma Kapama Düğmesi Üzerindedir.                 |
| <b>Kullanım koşulları:</b>                                | İç mekan kullanımı için tasarlanmıştır.          |
| <b>Işık Kaynağı:</b>                                      | LED 40 W Aşırı Güç                               |
| <b>Normal oda ışığında önerilen projeksiyon mesafesi:</b> | 3 m  |
| <b>Karanlıkta önerilen projeksiyon mesafesi:</b>          | 10 m   |
| <b>LED ortalama ömrü:</b>                                 | 100.000 saat Yaklaşık 10 Yıl                     |
| <b>Renk sıcaklığı:</b>                                    | 6,500 – 8,000 ° Kelvin                           |
| <b>LED parlaklığı:</b>                                    | 5.700 Lümen                                      |
| <b>Gobo boyutu / görüntü boyutu:</b>                      | 60 mm / 40 mm                                    |
| <b>Gerilim:</b>   | 90-120 V veya 220-240 V AC / 50-60 Hz            |
| <b>Aktif güç (güç tüketimi):</b>                          | 30 W   |
| <b>Görünen Güç:</b>                                       | 150 VA   |
| <b>Verimlilik:</b>  | 0.6 cos. Phi                                     |
| <b>Elektriksel Koruma:</b>                                | Koruma sınıfı I                                  |
| <b>Değiştirilebilir Lens:</b>                             | Evet, birkaç odak uzaklığı mevcuttur             |
| <b>Mevcut aydınlatma efektleri:</b>                       | Evet çeşitli aydınlatma efektleri kullanılabilir |
| <b>Işıklandırma Efektleri İçin Konnektörleri:</b>         | 2 x 12 V AC                                      |
| <b>Logo Yansıtma Adedi :</b>                              | 1 adet Logo Yansıtır.                            |

# LOGO YANSIT



# LOGO YANSIT



# LOGO YANSIT



# LOGO YANSIT



# LOGO YANSIT

*LOGOLARI SABİT RENKLERLEDE YAPABİLİRSİNİZ*

---



Yellow  
Pantone 114 C



Dark Yellow  
Pantone 1225 C



Light Orange  
Pantone 124 C



Orange  
Pantone 151 C



Light Red  
Pantone 179 C



Red  
Pantone 187 C



Daylight  
Pantone 2708 C



Light Cyan  
Pantone 305 C



Cyan  
Pantone 2925 C



Blue  
Pantone 286 C



Dark Blue  
Pantone 072 C



TC  
Pantone 1345 C



Pink  
Pantone 232 C



Magenta  
Pantone 254 C



Light Green  
Pantone 367 C



Green  
Pantone 355 C



# LOGO YANSIT

LOGOLARI ORJİNAL HALLERİYLE YANSITABİLİRSİNİZ





## LOGO YANSIT KULLANIM KLAVUZU

---

- 1-Projektör 4 mercekten oluşuyor .
- 2-Projektörün 1.kalıbında çift mercek bulunmaktadır ve sabit kalacaktır.
- 3- Projektörün 2.kalıbında mercek yoktur , logo buraya yerleştirilir.
- 4- Projektörün 3. Kalıbında 3.merceği mevcuttur. Bu mercek görüntünün büyüklüğünü ayarlamak için kullanılır.
- 5-Projektörün 4.kalıbında 4.mercek bulunmaktadır. Bu mercek görüntüyü netleştirmek için ileri ve geri doğru hareket ettirerek netliği yakaladığınız yerde vidalarını sıkarak sabitleme yapınız.
- 6-Logo tasarımlarında yansıtacağınız zemin rengine göre renk seçmeniz lazım. Siyah zeminde siyah renkleri kullanmanın bir anlamı olmayacaktır. Yada mavi zeminde mavi renkler pek işe yaramayacaktır. O yüzden zıt renkleri kullanmanız gerekmektedir.
- 7-Logolar asetat kağıdına basılır ve makasla kesilerek cihaza yerleştirilir.
- 8-Projektörün etkili olması için eğik açı yerine mutlaka dik açıyla kullanmanız gerekmektedir. Eğik açılarda logolarda eğik olacaktır.
- 9-Mercek temizliği çok önemlidir , en az haftada bir kez mercekler yuvalarından çıkartılmadan silinmesi gerekmektedir.
- 10-Logoları Program ile tasarladıktan sonra Asetat çıktılarını A4 asetat kağıdına renkli tonerli bir yazıcıda (büyük kırtasiyelerde mevcuttur) 1 ytl ye çıkartabilirsiniz. Normal bir mürekkepli yazıcıdan alınan çıktılar işe yaramaz. İyi Günlerde kullanınız.

# LOGO YANSIT

## LOGO YANSIT KULLANIM KLAVUZU

### NERELERDE KULLANABİLİRSİNİZ

- 1- Oteller
- 2- Pastaneler
- 3- Eczaneler
- 4- Kuyumcular
- 5- Cafeler & Barlar
- 6- Restoranlar
- 7- Gece Klupleri
- 8- Düğün Salonları
- 9- Spor Salonları
- 10- Mağaza önlerindeki kaldırımlarda
- 11- Mağaza girişlerinde

### MARKANIZI YANSITIN

- Hangi işi yapıyorsanız yapın
- Hangi pazarlara hizmet ediyorsanız edin
- Müşterileriniz markanızı daha iyi tanısin
- Rakibinizden farkınız olsun
- Logo Yansit ile rakiplerinizden bir adım önde olun
- Müşterileriniz hizmetlerinizi duyuru logolarınızla anında görsün
- Mağazanızda iç dekorasyon olarak logo projektör kullanın
- İstedığınız şekilleri yansitin ve dikkat çekin
- Hayal gücünüzle ön plana çıkın ve müşterilerinizin duygularını okşayın
- Logolarınızla müşterilerinizin duygularını okşayarak onları zorlayın

### TABELANI YERE YANSIT

Artık Tabelalar havada asılı kalmayacak, İstedğiniz tasarımı kaldırırma yansıtabiliyorsunuz. Tabelanızda yer alan herşeyi olduğu gibi yere yansıtan hem pratik , hem ilgi çekici , hemde ekonomik bir sistem olan logo yansit'i mutlaka deneyin.

### FİRMA LOGONUZU YERE VE DUVARA YANSITIN

Hangi işi yapıyorsanız yapın markanız sizin için önemlidir. Markanızı kaldırırma yada yere yansıtarak mağaza önünden geçen herkesin logonuzu görmesini sağlayabilirsiniz.

### İŞİNİZE YARAYACAK ŞEKİLLERİ YANSITIN

Yönlendirme işaretleri ile istediğiniz şekilleri yere ve duvara yansıtarak ilgi uyandırabilirsiniz.

### ÜRÜNÜ ALDIKTAN SONRA LOGOLARI NASIL TASARLAYACAKSINIZ ?

Logo Yansit ürününün logolarını istediğiniz gibi tasarlayıp lazer printer dan logolarınızı asetat baskıya çıkartıp projektöre takarak kullanabiliyorsunuz. Ürün tasarımı yapılırken tamamıyla siz değerli müşterilerimizin kolay kullanımı ve sizin zevkinize hitap edecek logoları kimseye ihtiyaç duymadan kendiniz tasarlayabilesiniz diye düşündük.

### Logo Yansit,Gobo,Resim,İmaj,Yazı,Grafik,Reklam Yansıtma Sistemleri

**TEL** :0212 657 24 96

**Web** :www.logoyansit.com

**E-mail** :info@logoyansit.com

**GSM** :0544 309 97 04

**Yetkili** :Murat YURDAKUL

**ADRES:** Mimarsinan Cad.Dizdariye Mah.Topçuoğlu İş Merkezi No:38 Kat:1 Daire:4 Büyükçekmece/İSTANBUL