

LOGO YANSIT

MASA LAMBASI SABİT STROP

MARKASI : LOGO YANSIT

MODELİ : LY5-STROP



FİYATI : 200 \$

KULLANIM ALANLARI


- MASALAR
- SEHPALAR
- KOMİDİNLER
- YATAK ODALARI
- SALONLAR
- İŞYERLERİ
- HEDİYELİK

LOGO YANSIT

LOGO TASARIM ÖZELLİKLERİ

Yansıtmak istediğiniz logoları aşağıdaki şablondaki boşluklara örnekteki gibi tasarlayabilirsiniz.

Tasarım Şablonu



Örnek Logolar




LOGO YANSIT

TEKNİK ÖZELLİKLERİ


LOGO RENGİ

Logolar İstenilen Renkte olabilir
Logolar orjinal haliyle yansıtılır
Logo üzerinde oynanma yapılmaz



AMPÜL

10W Samsung Led ampül takılıdır
Ansilümen Gücü :1700 Ansilümendir



AMPÜL MARKASI

100.000 saat Ampül Ömrü vardır.



HEDİYE

Logo Tasarım Cd'si Hediyeimizdir.



HEDİYE

24 adet logo Ücretsizdir.



LOGO YANSIT

TEKNİK ÖZELLİKLERİ

Ampül Markası:	Samsung LED
Cihaz Gövdesi:	Pleksi
Cihaz Rengi:	Dış Tarafı İstenilen resimle kaplı
Ağırlık:	2.50 kg
Açma / kapama düğmesi:	Açma kapama düğmesi üzerindedir.
Kullanım koşulları:	İç mekan kullanımı için tasarlanmıştır.
Işık Kaynağı:	LED 10 W Aşırı Güç
Normal oda ışığında önerilen projeksiyon mesafesi:	2 m
Karanlıkta önerilen projeksiyon mesafesi:	3 m
LED ortalama ömrü:	100.000 saat Yaklaşık 10 Yıl
Renk sıcaklığı:	6,500 – 8,000 ° Kelvin
LED parlaklığı:	1.700 Lümen
Gobo boyutu / görüntü boyutu:	60 mm / 40 mm
Gerilim:	90-120 V veya 220-240 V AC / 50-60 Hz
Aktif güç (güç tüketimi):	10 W
Görünen Güç:	150 VA
Verimlilik:	0.6 cos. Phi
Elektriksel Koruma:	Koruma sınıfı I
Değiştirilebilir Lens:	Evet, birkaç odak uzaklığı mevcuttur
Mevcut aydınlatma efektleri:	Evet çeşitli aydınlatma efektleri kullanılabilir
Işıklandırma Efektleri İçin Konnektörleri:	2 x 12 V AC
Logo Yansıtma Adedi :	1 adet Sabit Logo Yansıtır.

LOGO YANSIT



LOGO YANSIT







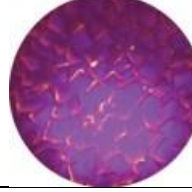


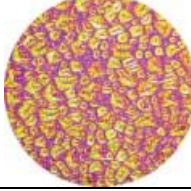
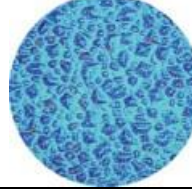











LOGO YANSIT



LOGO YANSIT

DEĞİŞİK EFEKT YANSITMA SEÇENEKLERİ

			
<u>Kırmızı Dalgalanma</u>	<u>Eflatun Dalgalanma</u>	<u>Kırmızı Mozaik</u>	<u>Amber Mozaik</u>
			
<u>Pembe Mozaik</u>	<u>Mavi Mozaik</u>	<u>Mor Mozaik</u>	<u>Kırmızı Sparkelite</u>
			
<u>Amber Sparkelite</u>	<u>Eflatun Sparkelite</u>	<u>Mavi Sparkelite</u>	<u>Mavi Strands</u>
			
<u>Eflatun Dalgalanma</u>	<u>Mavi Dalgalanma</u>	<u>İndigo Dalgalanma</u>	<u>İndigo Sparkelite</u>
			
<u>Mavi Strands</u>	<u>Kırmızı Strands</u>	<u>Amber Strands</u>	<u>Amber Dalga</u>

LOGO YANSIT

YANSITABİLECEĞİNİZ EFEKT SEÇENEKLERİ

- SU EFEKTİ
- YANGIN EFEKTİ
- YAĞ EFEKTİ
- YAĞMUR EFEKTİ
- YILDIZ EFEKTİ
- RENK EFEKTİ
- DALGALANMA EFETKİ
- GÖKYÜZÜ EFEKTİ
- YEŞİLLİK EFEKTİ
- KARIŞIK HARFLER VE SAYILAR EFEKTİ



LOGO YANSIT KULLANIM KLAVUZU

- 1-**Projektör 4 mercekten oluşuyor .
- 2-**Projektörün 1.kalıbında çift mercek bulunmaktadır ve sabit kalacaktır.
- 3-** Projektörün 2.kalıbında mercek yoktur , 1.efekt buraya yerleştirilir.
- 4-** Projektörün 2.efekt dönen sağ kısma konur.
- 5-** Projektörün 3.efekt dönen sol kısma konur.
- 6-** Projektörün 3. Kalıbında 3.merceği mevcuttur. Bu mercek görüntünün büyüklüğünü ayarlamak için kullanılır.
- 7-**Projektörün 4.kalıbında 4.mercek bulunmaktadır. Bu mercek görüntüyü netleştirmek için ileri ve geri doğru hareket ettirerek netliği yakaladığınız yerde vidalarını sıkarak sabitleme yapınız.
- 8-**Logo tasarımlarında yansıtacağınız zemin rengine göre renk seçmeniz lazım. Siyah zeminde siyah renkleri kullanmanın bir anlamı olmayacaktır. Yada mavi zeminde mavi renkler pek işe yaramayacaktır. O yüzden zıt renkleri kullanmanız gerekmektedir.
- 9-**Logolar asetat kağıdına basılır ve makasla kesilerek cihaza yerleştirilir.
- 10-**Projektörün etkili olması için eğik açı yerine mutlaka dik açıyla kullanmanız gerekmektedir. Eğik açılarda logolarda eğik olacaktır.
- 11-**Mercek temizliği çok önemlidir , en az haftada bir kez mercekler yuvalarından çıkartılmadan silinmesi gerekmektedir.
- 12-**Logoları Program ile tasarladıktan sonra Asetat çıktıları A4 asetat kağıdına renkli tonerli bir yazıcıda (büyük kırtasiyelerde mevcuttur) 1 ytl ye çıkartabilirsiniz. Normal bir mürekkepli yazıcıdan alınan çıktılar işe yaramaz.

LOGO YANSIT

LOGO YANSIT KULLANIM KLAVUZU

NERELERDE KULLANABİLİRSİNİZ

- 1- Oteller
- 2- Pastaneler
- 3- Eczaneler
- 4- Kuyumcular
- 5- Cafeler & Barlar
- 6- Restoranlar
- 7- Gece Klupleri
- 8- Düğün Salonları
- 9- Spor Salonları
- 10- Mağaza önlerindeki kaldırımlarda
- 11- Mağaza girişlerinde

MARKANIZI YANSITIN

- Hangi işi yapıyorsanız yapın
- Hangi pazarlara hizmet ediyorsanız edin
- Müşterileriniz markanızı daha iyi tanısin
- Rakibinizden farkınız olsun
- Logo Yansit ile rakiplerinizden bir adım önde olun
- Müşterileriniz hizmetlerinizi duyuru logolarınızla anında görsün
- Mağazanızda iç dekorasyon olarak logo projektör kullanın
- İstedığınız şekilleri yansitin ve dikkat çekin
- Hayal gücünüzle ön plana çıkın ve müşterilerinizin duygularını okşayın
- Logolarınızla müşterilerinizin duygularını okşayarak onları zorlayın

TABELANI YERE YANSIT

Artık Tabelalar havada asılı kalmayacak, İstedğiniz tasarımı kaldırma yansıtabiliyorsunuz. Tabelanızda yer alan herşeyi olduğu gibi yere yansıtan hem pratik , hem ilgi çekici , hemde ekonomik bir sistem olan logo yansit'i mutlaka deneyin.

FİRMA LOGONUZU YERE VE DUVARA YANSITIN

Hangi işi yapıyorsanız yapın markanız sizin için önemlidir. Markanızı kaldırma yada yere yansıtarak mağaza önünden geçen herkesin logonuzu görmesini sağlayabilirsiniz.

İŞİNİZE YARAYACAK ŞEKİLLERİ YANSITIN

Yönlendirme işaretleri ile istediğiniz şekilleri yere ve duvara yansıtarak ilgi uyandırabilirsiniz.

ÜRÜNÜ ALDIKTAN SONRA LOGOLARI NASIL TASARLAYACAKSINIZ ?

Logo Yansit ürününün logolarını istediğiniz gibi tasarlayıp lazer printer dan logolarınızı asetat baskıya çıkartıp projektöre takarak kullanabiliyorsunuz. Ürün tasarımı yapılırken tamamıyla siz değerli müşterilerimizin kolay kullanımı ve sizin zevkinize hitap edecek logoları kimseye ihtiyaç duymadan kendiniz tasarlayabilesiniz diye düşündük.

Logo Yansit,Gobo,Resim,İmaj,Yazı,Grafik,Reklam Yansıtma Sistemleri

TEL :0212 657 24 96

Web :www.logoyansit.com

E-mail :info@logoyansit.com

GSM :0544 309 97 04

Yetkili :Murat YURDAKUL

ADRES: Mimarsinan Cad.Dizdariye Mah.Topçuoğlu İş Merkezi No:38 Kat:1 Daire:4 Büyükçekmece/İSTANBUL