



## GÜVENLİK IŞIĞI SARKIT SLAYT

MARKASI : LOGO YANSIT

MODELİ : LY2-SLAYT



# FİYATI : 275 \$

### KULLANIM ALANLARI

- FABRİKALAR
- DEPOLAR
- İMALATHANELER
- OTEL KORİDORLARI
- BALKON SAÇAK ALTLARI
- BARLAR
- GECE KULUPLERİ
- LOKANTALAR



## TEKNİK ÖZELLİKLERİ


Marka:	Logo Yansıt
Model:	LY2-Slayt
Ürün Kategorisi:	Güvenlik Işığı Sabit Olanlar
Hangi Mekan İçin Uygun:	İç Mekan İçin Uygun
Logo İşlevi:	6 adet logo sırayla yansır
Kaç adet Logo Yansıtır:	6 adet logo yansıtır
Yansıyan Logo Büyüklüğü	Uzaklığın Yarısı kadar logo Boyutu Oluşur
Logo Netlik Ayarı	Üzerindeki Merceklerle netlik ayarı yapılır
Minimum Yansıtma Mesafesi	2m
Maksimum Yansıtma Mesafesi	10m
Cihaz Gövdesi:	Alüminyum
Cihaz Rengi:	Gümüş-Gri
Işık Kaynağı:	LED
Ortalama Led Ömrü	10.000 saat Yaklaşık
Işık Renk sıcaklığı:	6,500 – 8,000 ° Kelvin
Lümen Gücü:	5.700 lümen
Amper Gücü:	1050 mA
Watt Gücü:	40 w
Giriş Voltajı:	180 VAC - 305 VAC
Çıkış Voltajı:	9 VDC - 48 VDC
Çalışma Modu:	Sabit Akım CC
Uzunluk:	45 cm
Genişlik:	10 cm
Yükseklik:	10 cm
Ağırlık:	2,5 kg
Rohs:	Uyumlu



## TEKNİK ÖZELLİKLERİ


### LOGO RENGİ

Logolar İstenilen Renkte olabilir  
Logolar orjinal haliyle yansıtılır  
Logo üzerinde oynanma yapılmaz



### AMPÜL

Güç : 40W Samsung Led ampül takılıdır  
100.000 saat Ampül Ömrü vardır.



### AMPÜL MARKASI

5700 Ansilümen Işık Gücü



### HEDİYE

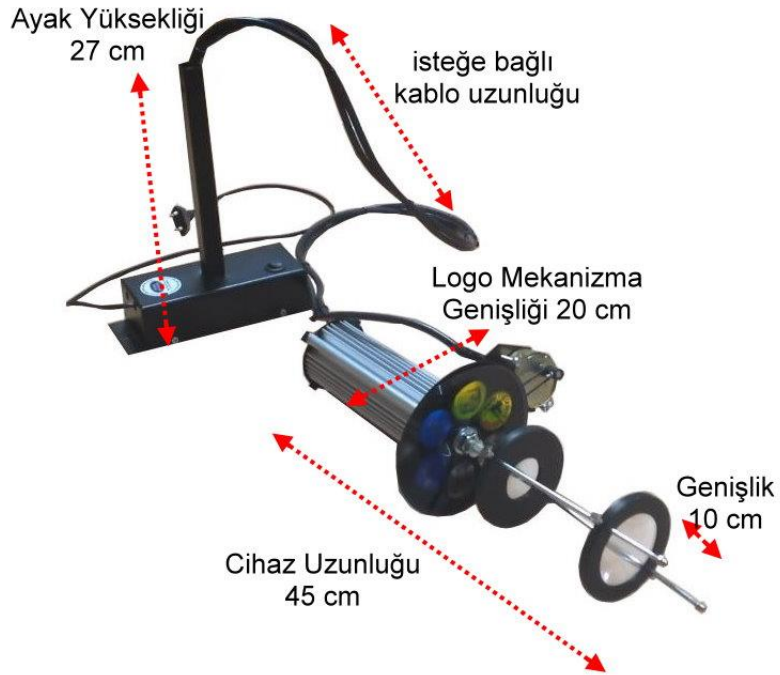
Logo Tasarım Cd'si Hediyeimizdir.



### HEDİYE

24 adet logo Ücretsizdir.









## LOGOLARI SABİT RENKLERLEDE YAPABİLİRSİNİZ

---



Yellow  
Pantone 114 C



Dark Yellow  
Pantone 1225 C



Light Orange  
Pantone 124 C



Orange  
Pantone 151 C



Light Red  
Pantone 179 C



Red  
Pantone 187 C



Daylight  
Pantone 2708 C



Light Cyan  
Pantone 305 C



Cyan  
Pantone 2925 C



Blue  
Pantone 286 C



Dark Blue  
Pantone 072 C



TC  
Pantone 1345 C



Pink  
Pantone 232 C



Magenta  
Pantone 254 C



Light Green  
Pantone 367 C



Green  
Pantone 355 C



## LOGOLARI ORJİNAL HALLERİYLE YANSITABİLİRSİNİZ





## LOGO YANSIT KULLANIM KLAVUZU

- 1-Projektör 4 mercekten oluşuyor .
- 2-Projektörün 1.kalıbında çift mercek bulunmaktadır ve sabit kalacaktır.
- 3- Projektörün 2.kalıbında mercek yoktur , logo buraya yerleştirilir.
- 4- Projektörün 3. Kalıbında 3.merceği mevcuttur. Bu mercek görüntünün büyüklüğünü ayarlamak için kullanılır.
- 5-Projektörün 4.kalıbında 4.mercek bulunmaktadır. Bu mercek görüntüyü netleştirmek için ileri ve geri doğru hareket ettirerek netliği yakaladığınız yerde vidalarını sıkarak sabitleme yapınız.
- 6-Logo tasarımlarında yansıtacağınız zemin rengine göre renk seçmeniz lazım. Siyah zeminde siyah renkleri kullanmanın bir anlamı olmayacaktır. Yada mavi zeminde mavi renkler pek işe yaramayacaktır. O yüzden zıt renkleri kullanmanız gerekmektedir.
- 7-Logolar asetat kağıdına basılır ve makasla kesilerek cihaza yerleştirilir.
- 8-Projektörün etkili olması için eğik açı yerine mutlaka dik açıyla kullanmanız gerekmektedir. Eğik açılarda logolarda eğik olacaktır.
- 9-Mercek temizliği çok önemlidir , en az haftada bir kez mercekler yuvalarından çıkartılmadan silinmesi gerekmektedir.
- 10-Logoları Program ile tasarladıktan sonra Asetat çıktılarını A4 asetat kağıdına renkli tonerli bir yazıcıda (büyük kırtasiyelerde mevcuttur) 1 ytl ye çıkartabilirsiniz. Normal bir mürekkepli yazıcıdan alınan çıktılar işe yaramaz. İyi Günlerde kullanınız.





## LOGO YANSIT KULLANIM KLAVUZU

### NERELERDE KULLANABİLİRSİNİZ

- 1- Oteller
- 2- Pastaneler
- 3- Eczaneler
- 4- Kuyumcular
- 5- Cafeler & Barlar
- 6- Restoranlar
- 7- Fabrikalar
- 8- İmalathaneler
- 9- Depolar
- 10- Mağaza önlerindeki kaldırımlarda
- 11- Mağaza girişlerinde

### MARKANIZI YANSITIN

- Hangi işi yapıyorsanız yapın
- Hangi pazarlara hizmet ediyorsanız edin
- Müşterileriniz markanızı daha iyi tanısin
- Rakibinizden farkınız olsun
- Logo Yansıt ile rakiplerinizden bir adım önde olun
- Müşterileriniz hizmetlerinizi duyuru logolarınızla anında görsün
- Mağazanızda iç dekorasyon olarak logo projektör kullanın
- İsteddiğiniz şekilleri yansıtın ve dikkat çekin
- Hayal gücünüzle ön plana çıkın ve müşterilerinizin duygularını okşayın
- Logolarınızla müşterilerinizin duygularını okşayarak onları zorlayın

### TABELANI YERE YANSIT

Artık Tabelalar havada asılı kalmayacak, İstedğiniz tasarımı kaldırma yansıtabiliyorsunuz. Tabelanızda yer alan herşeyi olduğu gibi yere yansıtan hem pratik , hem ilgi çekici , hemde ekonomik bir sistem olan logo yansıt'ı mutlaka deneyin.

### FİRMA LOGONUZU YERE VE DUVARA YANSITIN

Hangi işi yapıyorsanız yapın markanız sizin için önemlidir. Markanızı kaldırma yada yere yansıtarak mağaza önünden geçen herkesin logonuzu görmesini sağlayabilirsiniz.

### İŞİNİZE YARAYACAK ŞEKİLLERİ YANSITIN

Yönlendirme işaretleri ile istediğiniz şekilleri yere ve duvara yansıtarak ilgi uyandırabilirsiniz.

### ÜRÜNÜ ALDIKTAN SONRA LOGOLARI NASIL TASARLAYACAKSINIZ ?

Logo Yansıt ürününün logolarını istediğiniz gibi tasarlayıp lazer printer dan logolarınızı asetat baskıya çıkartıp projektöre takarak kullanabiliyorsunuz. Ürün tasarımı yapılırken tamamıyla siz değerli müşterilerimizin kolay kullanımı ve sizin zevkinize hitap edecek logoları kimseye ihtiyaç duymadan kendiniz tasarlayabilesiniz diye düşündük.

### Logo Yansıt,Gobo,Resim,İmaj,Yazı,Grafik,Reklam Yansıtma Sistemleri

**TEL** :0212 657 24 96

**Web** :www.logoyansit.com

**E-mail** :info@logoyansit.com

**GSM** :0544 309 97 04

**Yetkili** :Murat YURDAKUL

**ADRES:** Mimarsinan Cad.Dizdariye Mah.Topçuoğlu İş Merkezi No:38 Kat:1 Daire:4 Büyükçekmece/İSTANBUL