



# MASA LAMBASI SABİT STROP

MARKASI : LOGO YANSIT

MODELİ : LY5-STROP



## FİYATI : 200 \$

### KULLANIM ALANLARI

- MASALAR
- SEHPALAR
- KOMİDİNLER
- YATAK ODALARI
- SALONLAR
- İŞYERLERİ
- HEDİYELİK



## TEKNİK ÖZELLİKLERİ


Marka:	Logo Yansıt
Model:	LY5-Strop
Ürün Kategorisi:	İç Mekan Strop
Hangi Mekan İçin Uygun:	İç Mekan İçin Uygun
Logo İşlevi:	1 adet logo Yanıp Sönerek Yansır
Kaç adet Logo Yansıtır:	1 adet logo yansıtır
Yansıyan Logo Büyüklüğü	Uzaklığın Yarısı kadar logo Boyutu Oluşur
Logo Netlik Ayarı	Üzerindeki Merceklerle netlik ayarı yapılır
Minimum Yansıtma Mesafesi	2m
Maksimum Yansıtma Mesafesi	10m
Cihaz Gövdesi:	Alüminyum
Cihaz Rengi:	Gümüş-Gri
Işık Kaynağı:	LED
Ortalama Led Ömrü	10.000 saat Yaklaşık
Işık Renk sıcaklığı:	6,500 – 8,000 ° Kelvin
Lümen Gücü:	2.700 lümen
Amper Gücü:	1050 mA
Watt Gücü:	10 w
Giriş Voltajı:	180 VAC - 305 VAC
Çıkış Voltajı:	9 VDC - 48 VDC
Çalışma Modu:	Sabit Akım CC
Uzunluk:	46 cm
Genişlik:	14 cm
Yükseklik:	14 cm
Ağırlık:	2,50 kg
Rohs:	Uyumlu



## LOGO TASARIM ÖZELLİKLERİ

Yansıtmak istediğiniz logoları aşağıdaki şablondaki boşluklara örnekteki gibi tasarlayabilirsiniz.

### Tasarım Şablonu



### Örnek Logolar






## TEKNİK ÖZELLİKLERİ


### LOGO RENGİ

Logolar İstenilen Renkte olabilir  
Logolar orjinal haliyle yansıtılır  
Logo üzerinde oynanma yapılmaz



### AMPÜL

10W Samsung Led ampül takılıdır  
Ansilümen Gücü :2700 Ansilümendir



### AMPÜL MARKASI

10.000 saat Ampül Ömrü vardır.



### HEDİYE

Logo Tasarım Cd'si Hediyeimizdir.



### HEDİYE

24 adet logo Ücretsizdir.











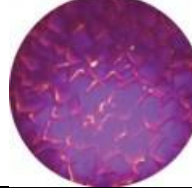


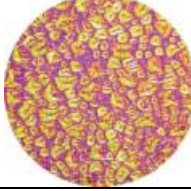
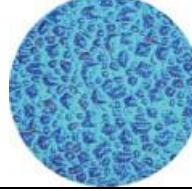













LOGO  
YANSIT



## DEĞİŞİK EFEKT YANSITMA SEÇENEKLERİ

			
<u>Kırmızı Dalgalanma</u>	<u>Eflatun Dalgalanma</u>	<u>Kırmızı Mozaik</u>	<u>Amber Mozaik</u>
			
<u>Pembe Mozaik</u>	<u>Mavi Mozaik</u>	<u>Mor Mozaik</u>	<u>Kırmızı Sparkelite</u>
			
<u>Amber Sparkelite</u>	<u>Eflatun Sparkelite</u>	<u>Mavi Sparkelite</u>	<u>Mavi Strands</u>
			
<u>Eflatun Dalgalanma</u>	<u>Mavi Dalgalanma</u>	<u>İndigo Dalgalanma</u>	<u>İndigo Sparkelite</u>
			
<u>Mavi Strands</u>	<u>Kırmızı Strands</u>	<u>Amber Strands</u>	<u>Amber Dalga</u>





## *YANSITABİLECEĞİNİZ EFEKT SEÇENEKLERİ*

---

- **SU EFEKTİ**
- **YANGIN EFEKTİ**
- **YAĞ EFEKTİ**
- **YAĞMUR EFEKTİ**
- **YILDIZ EFEKTİ**
- **RENK EFEKTİ**
- **DALGALANMA EFETKİ**
- **GÖKYÜZÜ EFEKTİ**
- **YEŞİLLİK EFEKTİ**
- **KARIŞIK HARFLER VE SAYILAR EFEKTİ**



## LOGO YANSIT KULLANIM KLAVUZU

---

- 1-**Projektör 4 mercekten oluşuyor .
- 2-**Projektörün 1.kalıbında çift mercek bulunmaktadır ve sabit kalacaktır.
- 3-** Projektörün 2.kalıbında mercek yoktur , 1.efekt buraya yerleştirilir.
- 4-** Projektörün 2.efekt dönen sağ kısma konur.
- 5-** Projektörün 3.efekt dönen sol kısma konur.
- 6-** Projektörün 3. Kalıbında 3.merceği mevcuttur. Bu mercek görüntünün büyüklüğünü ayarlamak için kullanılır.
- 7-**Projektörün 4.kalıbında 4.mercek bulunmaktadır. Bu mercek görüntüyü netleştirmek için ileri ve geri doğru hareket ettirerek netliği yakaladığınız yerde vidalarını sıkarak sabitleme yapınız.
- 8-**Logo tasarımlarında yansıtacağınız zemin rengine göre renk seçmeniz lazım. Siyah zeminde siyah renkleri kullanmanın bir anlamı olmayacaktır. Yada mavi zeminde mavi renkler pek işe yaramayacaktır. O yüzden zıt renkleri kullanmanız gerekmektedir.
- 9-**Logolar asetat kağıdına basılır ve makasla kesilerek cihaza yerleştirilir.
- 10-**Projektörün etkili olması için eğik açı yerine mutlaka dik açıyla kullanmanız gerekmektedir. Eğik açılarda logolarda eğik olacaktır.
- 11-**Mercek temizliği çok önemlidir , en az haftada bir kez mercekler yuvalarından çıkartılmadan silinmesi gerekmektedir.
- 12-**Logoları Program ile tasarladıktan sonra Asetat çıktıları A4 asetat kağıdına renkli tonerli bir yazıcıda (büyük kırtasiyelerde mevcuttur) 1 ytl ye çıkartabilirsiniz. Normal bir mürekkepli yazıcıdan alınan çıktılar işe yaramaz.



## LOGO YANSIT KULLANIM KLAVUZU

### NERELERDE KULLANABİLİRSİNİZ

- 1- Oteller
- 2- Pastaneler
- 3- Eczaneler
- 4- Kuyumcular
- 5- Cafeler & Barlar
- 6- Restoranlar
- 7- Gece Klupleri
- 8- Düğün Salonları
- 9- Spor Salonları
- 10- Mağaza önlerindeki kaldırımlarda
- 11- Mağaza girişlerinde

### MARKANIZI YANSITIN

- Hangi işi yapıyorsanız yapın
- Hangi pazarlara hizmet ediyorsanız edin
- Müşterileriniz markanızı daha iyi tanısin
- Rakibinizden farkınız olsun
- Logo Yansit ile rakiplerinizden bir adım önde olun
- Müşterileriniz hizmetlerinizi duyuru logolarınızla anında görsün
- Mağazanızda iç dekorasyon olarak logo projektör kullanın
- İsteddiğiniz şekilleri yansitin ve dikkat çekin
- Hayal gücünüzle ön plana çıkın ve müşterilerinizin duygularını okşayın
- Logolarınızla müşterilerinizin duygularını okşayarak onları zorlayın

### TABELANI YERE YANSIT

Artık Tabelalar havada asılı kalmayacak, İsteddiğiniz tasarımı kaldırma yansıtabiliyorsunuz. Tabelanızda yer alan herşeyi olduğu gibi yere yansıtan hem pratik , hem ilgi çekici , hemde ekonomik bir sistem olan logo yansit'i mutlaka deneyin.

### FİRMA LOGONUZU YERE VE DUVARA YANSITIN

Hangi işi yapıyorsanız yapın markanız sizin için önemlidir. Markanızı kaldırma yada yere yansıtarak mağaza önünden geçen herkesin logonuzu görmesini sağlayabilirsiniz.

### İŞİNİZE YARAYACAK ŞEKİLLERİ YANSITIN

Yönlendirme işaretleri ile istediğiniz şekilleri yere ve duvara yansıtarak ilgi uyandırabilirsiniz.

### ÜRÜNÜ ALDIKTAN SONRA LOGOLARI NASIL TASARLAYACAKSINIZ ?

Logo Yansit ürününün logolarını istediğiniz gibi tasarlayıp lazer printer dan logolarınızı asetat baskıya çıkartıp projektöre takarak kullanabiliyorsunuz. Ürün tasarımı yapılırken tamamıyla siz değerli müşterilerimizin kolay kullanımı ve sizin zevkinize hitap edecek logoları kimseye ihtiyaç duymadan kendiniz tasarlayabilesiniz diye düşündük.

### Logo Yansit,Gobo,Resim,İmaj,Yazı,Grafik,Reklam Yansıtma Sistemleri

**TEL** :0212 657 24 96

**Web** :www.logoyansit.com

**E-mail** :info@logoyansit.com

**GSM** :0544 309 97 04

**Yetkili** :Murat YURDAKUL

**ADRES:** Mimarsinan Cad.Dizdariye Mah.Topçuoğlu İş Merkezi No:38 Kat:1 Daire:4 Büyükçekmece/İSTANBUL