



MASA LAMBASI SLAYT İLE TAVANA 6 ADET SIRAYLA LOGO YANSITIN

MARKASI : LOGO YANSIT

MODELİ : LY5-SABİT



FİYATI : 250 \$

KULLANIM ALANLARI

- MASALAR
- SEHPALAR
- KOMİDİNLER
- YATAK ODALARI
- SALONLAR
- HEDİYELİK



TEKNİK ÖZELLİKLERİ


Marka:	Logo Yansıt
Model:	LY5-Slayt
Ürün Kategorisi:	İç Mekan Slayt Olanlar
Hangi Mekan İçin Uygun:	İç Mekan İçin Uygun
Logo İşlevi:	6 adet logoyu 1 saniye ile 5 dakika arasında yansıtır
Kaç adet Logo Yansıtır:	6 adet logo sırayla yansır
Yansıyan Logo Büyüklüğü	Uzaklığın Yarısı kadar logo Boyutu Oluşur
Logo Netlik Ayarı	Üzerindeki Merceklerle netlik ayarı yapılır
Minimum Yansıtma Mesafesi	2m
Maksimum Yansıtma Mesafesi	10m
Cihaz Gövdesi:	Alüminyum
Cihaz Rengi:	Gümüş-Gri
Işık Kaynağı:	LED
Ortalama Led Ömrü	10.000 saat Yaklaşık
Işık Renk sıcaklığı:	6,500 – 8,000 ° Kelvin
Lümen Gücü:	1.700 lümen
Amper Gücü:	1050 mA
Watt Gücü:	10 w
Giriş Voltajı:	180 VAC - 305 VAC
Çıkış Voltajı:	9 VDC - 48 VDC
Çalışma Modu:	Sabit Akım CC
Uzunluk:	46 cm
Genişlik:	14 cm
Yükseklik:	14 cm
Ağırlık:	2,5 kg
Rohs:	Uyumlu



LOGO TASARIM ÖZELLİKLERİ

Yansıtmak istediğiniz logoları aşağıdaki şablondaki boşluklara örnekteki gibi tasarlayabilirsiniz.

Tasarım Şablonu



www.logoyansit.com info@logoyansit.com 05443099704 Murat YURDAKUL

LOGO YANSIT - LOGO TASARIM ŞABLONU

Örnek Logolar



www.logoyansit.com info@logoyansit.com 05443099704 Murat YURDAKUL


LOGO YANSIT - LOGO TASARIM ŞABLONU



TEKNİK ÖZELLİKLERİ


LOGO RENGİ

Logolar İstenilen Renkte olabilir
Logolar orjinal haliyle yansıtılır
Logo üzerinde oynanma yapılmaz



AMPÜL

10W Samsung Led ampül takılıdır
Ansilümen Gücü :1700 Ansilümendir



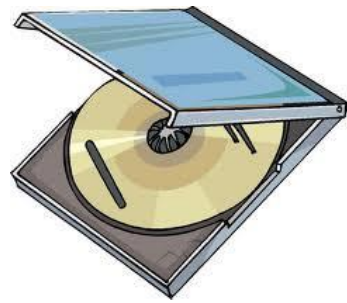
AMPÜL MARKASI

10.000 saat Ampül Ömrü vardır.



HEDİYE

Logo Tasarım Cd'si Hediyeimizdir.



HEDİYE

24 adet logo Ücretsizdir.













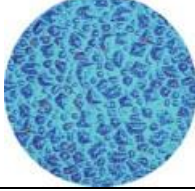
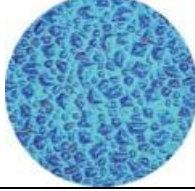


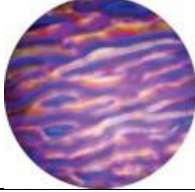









LOGO
YANSIT



DEĞİŞİK EFEKT YANSITMA SEÇENEKLERİ

			
<u>Kırmızı Dalgalanma</u>	<u>Eflatun Dalgalanma</u>	<u>Kırmızı Mozaik</u>	<u>Amber Mozaik</u>
			
<u>Pembe Mozaik</u>	<u>Mavi Mozaik</u>	<u>Mor Mozaik</u>	<u>Kırmızı Sparkelite</u>
			
<u>Amber Sparkelite</u>	<u>Eflatun Sparkelite</u>	<u>Mavi Sparkelite</u>	<u>Mavi Strands</u>
			
<u>Eflatun Dalgalanma</u>	<u>Mavi Dalgalanma</u>	<u>İndigo Dalgalanma</u>	<u>İndigo Sparkelite</u>
			
<u>Mavi Strands</u>	<u>Kırmızı Strands</u>	<u>Amber Strands</u>	<u>Amber Dalga</u>



YANSITABİLECEĞİNİZ EFEKT SEÇENEKLERİ

- **SU EFEKTİ**
- **YANGIN EFEKTİ**
- **YAĞ EFEKTİ**
- **YAĞMUR EFEKTİ**
- **YILDIZ EFEKTİ**
- **RENK EFEKTİ**
- **DALGALANMA EFETKİ**
- **GÖKYÜZÜ EFEKTİ**
- **YEŞİLLİK EFEKTİ**
- **KARIŞIK HARFLER VE SAYILAR EFEKTİ**



LOGO YANSIT KULLANIM KLAVUZU

- 1-**Projektör 4 mercekten oluşuyor .
- 2-**Projektörün 1.kalıbında çift mercek bulunmaktadır ve sabit kalacaktır.
- 3-** Projektörün 2.kalıbında mercek yoktur , 1.efekt buraya yerleştirilir.
- 4- Projektörün 2.efekt dönen sağ kısma konur.
- 5- Projektörün 3.efekt dönen sol kısma konur.
- 6-** Projektörün 3. Kalıbında 3.merceği mevcuttur. Bu mercek görüntünün büyüklüğünü ayarlamak için kullanılır.
- 7-**Projektörün 4.kalıbında 4.mercek bulunmaktadır. Bu mercek görüntüyü netleştirmek için ileri ve geri doğru hareket ettirerek netliği yakaladığınız yerde vidalarını sıkarak sabitleme yapınız.
- 8-**Logo tasarımlarında yansıtacağınız zemin rengine göre renk seçmeniz lazım. Siyah zeminde siyah renkleri kullanmanın bir anlamı olmayacaktır. Yada mavi zeminde mavi renkler pek işe yaramayacaktır. O yüzden zıt renkleri kullanmanız gerekmektedir.
- 9-**Logolar asetat kağıdına basılır ve makasla kesilerek cihaza yerleştirilir.
- 10-**Projektörün etkili olması için eğik açı yerine mutlaka dik açıyla kullanmanız gerekmektedir. Eğik açılarda logolarda eğik olacaktır.
- 11-**Mercek temizliği çok önemlidir , en az haftada bir kez mercekler yuvalarından çıkartılmadan silinmesi gerekmektedir.
- 12-**Logoları Program ile tasarladıktan sonra Asetat çıktıları A4 asetat kağıdına renkli tonerli bir yazıcıda (büyük kırtasiyelerde mevcuttur) 1 ytl ye çıkartabilirsiniz. Normal bir mürekkepli yazıcıdan alınan çıktılar işe yaramaz.



LOGO YANSIT KULLANIM KLAVUZU

NERELERDE KULLANABİLİRSİNİZ

- 1- Oteller
- 2- Pastaneler
- 3- Eczaneler
- 4- Kuyumcular
- 5- Cafeler & Barlar
- 6- Restoranlar
- 7- Gece Klupleri
- 8- Düğün Salonları
- 9- Spor Salonları
- 10- Mağaza önlerindeki kaldırımlarda
- 11- Mağaza girişlerinde

MARKANIZI YANSITIN

- Hangi işi yapıyorsanız yapın
- Hangi pazarlara hizmet ediyorsanız edin
- Müşterileriniz markanızı daha iyi tanısin
- Rakibinizden farkınız olsun
- Logo Yansit ile rakiplerinizden bir adım önde olun
- Müşterileriniz hizmetlerinizi duyuru logolarınızla anında görsün
- Mağazanızda iç dekorasyon olarak logo projektör kullanın
- İsteddiğiniz şekilleri yansitin ve dikkat çekin
- Hayal gücünüzle ön plana çıkın ve müşterilerinizin duygularını okşayın
- Logolarınızla müşterilerinizin duygularını okşayarak onları zorlayın

TABELANI YERE YANSIT

Artık Tabelalar havada asılı kalmayacak, İsteddiğiniz tasarımı kaldırma yansıtabiliyorsunuz. Tabelanızda yer alan herşeyi olduğu gibi yere yansıtan hem pratik , hem ilgi çekici , hemde ekonomik bir sistem olan logo yansit'i mutlaka deneyin.

FİRMA LOGONUZU YERE VE DUVARA YANSITIN

Hangi işi yapıyorsanız yapın markanız sizin için önemlidir. Markanızı kaldırma yada yere yansıtarak mağaza önünden geçen herkesin logonuzu görmesini sağlayabilirsiniz.

İŞİNİZE YARAYACAK ŞEKİLLERİ YANSITIN

Yönlendirme işaretleri ile istediğiniz şekilleri yere ve duvara yansıtarak ilgi uyandırabilirsiniz.

ÜRÜNÜ ALDIKTAN SONRA LOGOLARI NASIL TASARLAYACAKSINIZ ?

Logo Yansit ürününün logolarını istediğiniz gibi tasarlayıp lazer printer dan logolarınızı asetat baskıya çıkartıp projektöre takarak kullanabiliyorsunuz. Ürün tasarımı yapılırken tamamıyla siz değerli müşterilerimizin kolay kullanımını ve sizin zevkinize hitap edecek logoları kimseye ihtiyaç duymadan kendiniz tasarlayabilesiniz diye düşündük.

Logo Yansit,Gobo,Resim,İmaj,Yazı,Grafik,Reklam Yansıtma Sistemleri

TEL :0212 657 24 96

Web :www.logoyansit.com

E-mail :info@logoyansit.com

GSM :0544 309 97 04

Yetkili :Murat YURDAKUL

ADRES: Mimarsinan Cad.Dizdariye Mah.Topçuoğlu İş Merkezi No:38 Kat:1 Daire:4 Büyükçekmece/İSTANBUL