



LOGO YANSIT SPOT AYNALI

MARKASI : LOGO YANSIT

MODELİ : LY3-SABİT



FİYATI : 170 \$

KULLANIM ALANLARI

- MAĞAZALAR
- KORİDORLAR
- MAĞAZA İÇ DUVARLARI
- OTEL KORİDORLARI
- EV DEKORASYON İÇİN ODALAR
- BARLAR
- GECE KULUPLERİ
- LOKANTALAR



TEKNİK ÖZELLİKLERİ


Marka:	Logo Yansit
Model:	LY3-Sabit
Ürün Kategorisi:	İç Mekan Sabit Olanlar
Hangi Mekan İçin Uygun:	İç Mekan İçin Uygun
Logo İşlevi:	Sabit logo Ayna ile istediğiniz alana yansır
Kaç adet Logo Yansıtır:	1 adet logo yansıtır
Yansıyan Logo Büyüklüğü	Uzaklığın Yarısı kadar logo Boyutu Oluşur
Logo Netlik Ayarı	Üzerindeki Merceklerle netlik ayarı yapılır
Minimum Yansıtma Mesafesi	2m
Maksimum Yansıtma Mesafesi	10m
Cihaz Gövdesi:	Alüminyum
Cihaz Rengi:	Gümüş-Gri
Işık Kaynağı:	LED
Ortalama Led Ömrü	10.000 saat Yaklaşık
Işık Renk sıcaklığı:	6,500 – 8,000 ° Kelvin
Lümen Gücü:	5.700 lümen
Amper Gücü:	1050 mA
Watt Gücü:	40 w
Giriş Voltajı:	180 VAC - 305 VAC
Çıkış Voltajı:	9 VDC - 48 VDC
Çalışma Modu:	Sabit Akım CC
Uzunluk:	45 cm
Genişlik:	10 cm
Yükseklik:	10 cm
Ağırlık:	2,5 kg
Rohs:	Uyumlu



TEKNİK ÖZELLİKLERİ


LOGO RENGİ

Logolar İstenilen Renkte olabilir
Logolar orjinal haliyle yansıtılır
Logo üzerinde oynanma yapılmaz



AMPÜL

40W Samsung Led ampül takılıdır
10.000 saat Ampül Ömrü vardır.



AMPÜL MARKASI

5700 Ansilümen Işık Gücü



HEDİYE

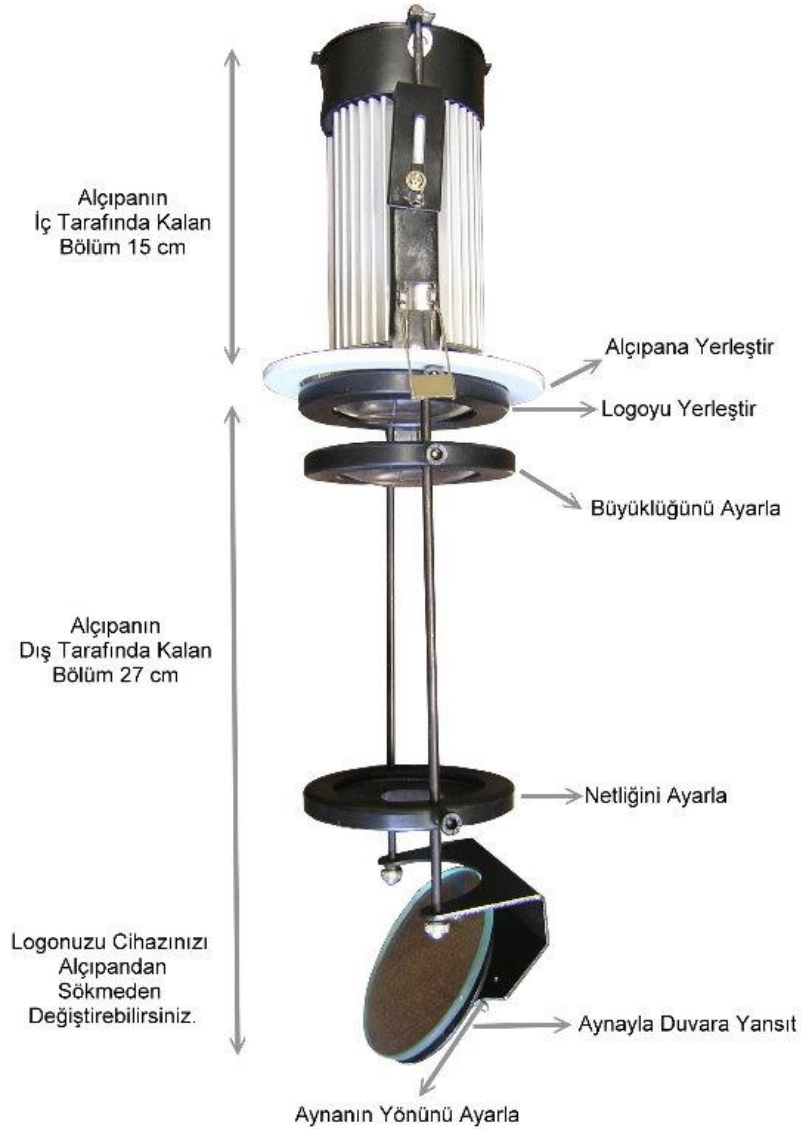
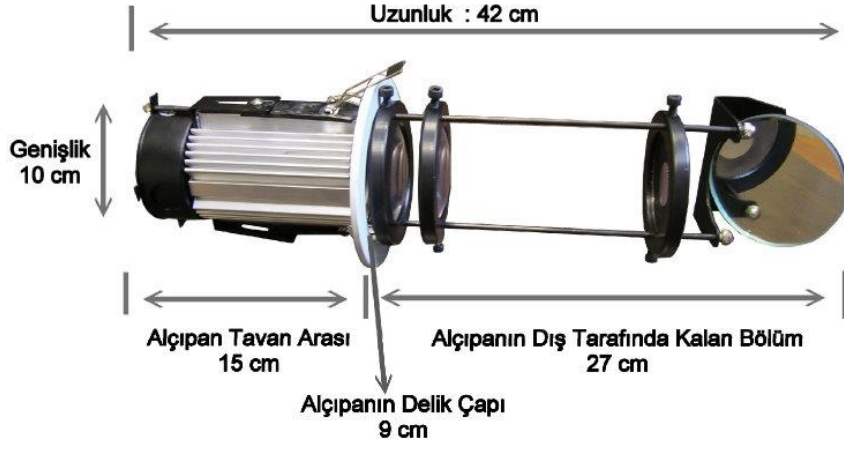
Logo Tasarım Cd'si Hediyeğimizdir.



HEDİYE

24 adet logo Ücretsizdir.







MONTAJ ŐEKLİ





MONTAJ ŐEKLİ





LOGOLARI SABİT RENKLERLEDE YAPABİLİRSİNİZ



Yellow
Pantone 114 C



Dark Yellow
Pantone 1225 C



Light Orange
Pantone 124 C



Orange
Pantone 151 C



Light Red
Pantone 179 C



Red
Pantone 187 C



Daylight
Pantone 2708 C



Light Cyan
Pantone 305 C



Cyan
Pantone 2925 C



Blue
Pantone 286 C



Dark Blue
Pantone 072 C



TC
Pantone 1345 C



Pink
Pantone 232 C



Magenta
Pantone 254 C




Light Green
Pantone 367 C



Green
Pantone 355 C



LOGOLARI ORJİNAL HALLERİYLE YANSITABİLİRSİNİZ





LOGO YANSIT KULLANIM KLAVUZU

- 1-**Projektör 4 mercekten oluşuyor .
- 2-**Projektörün 1.kalıbında çift mercek bulunmaktadır ve sabit kalacaktır.
- 3-** Projektörün 2.kalıbında mercek yoktur , logo buraya yerleştirilir.
- 4-** Projektörün 3. Kalıbında 3.merceği mevcuttur. Bu mercek görüntünün büyüklüğünü ayarlamak için kullanılır.
- 5-**Projektörün 4.kalıbında 4.mercek bulunmaktadır. Bu mercek görüntüyü netleştirmek için ileri ve geri doğru hareket ettirerek netliği yakaladığınız yerde vidalarını sıkarak sabitleme yapınız.
- 6-**Logo tasarımlarında yansıtacağınız zemin rengine göre renk seçmeniz lazım. Siyah zeminde siyah renkleri kullanmanın bir anlamı olmayacaktır. Yada mavi zeminde mavi renkler pek işe yaramayacaktır. O yüzden zıt renkleri kullanmanız gerekmektedir.
- 7-**Logolar asetat kağıdına basılır ve makasla kesilerek cihaza yerleştirilir.
- 8-**Projektörün etkili olması için eğik açı yerine mutlaka dik açıyla kullanmanız gerekmektedir. Eğik açılarda logolarda eğik olacaktır.
- 9-**Mercek temizliği çok önemlidir , en az haftada bir kez mercekler yuvalarından çıkartılmadan silinmesi gerekmektedir.
- 10-**Logoları Program ile tasarladıktan sonra Asetat çıktılarını A4 asetat kağıdına renkli tonerli bir yazıcıda (büyük kırtasiyelerde mevcuttur) 1 ytl ye çıkartabilirsiniz. Normal bir mürekkepli yazıcıdan alınan çıktılar işe yaramaz. İyi Günlerde kullanınız.



LOGO YANSIT KULLANIM KLAVUZU

NERELERDE KULLANABİLİRSİNİZ

- 1- Oteller
- 2- Pastaneler
- 3- Eczaneler
- 4- Kuyumcular
- 5- Cafeler & Barlar
- 6- Restoranlar
- 7- Gece Klupleri
- 8- Düğün Salonları
- 9- Spor Salonları
- 10- Mağaza önlerindeki kaldırımlarda
- 11- Mağaza girişlerinde

MARKANIZI YANSITIN

- Hangi işi yapıyorsanız yapın
- Hangi pazarlara hizmet ediyorsanız edin
- Müşterileriniz markanızı daha iyi tanısin
- Rakibinizden farkınız olsun
- Logo Yansıt ile rakiplerinizden bir adım önde olun
- Müşterileriniz hizmetlerinizi duyuru logolarınızla anında görsün
- Mağazanızda iç dekorasyon olarak logo projektör kullanın
- İsteddiğiniz şekilleri yansıtın ve dikkat çekin
- Hayal gücünüzle ön plana çıkın ve müşterilerinizin duygularını okşayın
- Logolarınızla müşterilerinizin duygularını okşayarak onları zorlayın

TABELANI YERE YANSIT

Artık Tabelalar havada asılı kalmayacak, İstedğiniz tasarımı kaldırma yansıtabiliyorsunuz. Tabelanızda yer alan herşeyi olduğu gibi yere yansıtan hem pratik , hem ilgi çekici , hemde ekonomik bir sistem olan logo yansıt'ı mutlaka deneyin.

FİRMA LOGONUZU YERE VE DUVARA YANSITIN

Hangi işi yapıyorsanız yapın markanız sizin için önemlidir. Markanızı kaldırma yada yere yansıtarak mağaza önünden geçen herkesin logonuzu görmesini sağlayabilirsiniz.

İŞİNİZE YARAYACAK ŞEKİLLERİ YANSITIN

Yönlendirme işaretleri ile istediğiniz şekilleri yere ve duvara yansıtarak ilgi uyandırabilirsiniz.

ÜRÜNÜ ALDIKTAN SONRA LOGOLARI NASIL TASARLAYACAKSINIZ ?

Logo Yansıt ürününün logolarını istediğiniz gibi tasarlayıp lazer printer dan logolarınızı asetat baskıya çıkartıp projektöre takarak kullanabiliyorsunuz. Ürün tasarımı yapılırken tamamıyla siz değerli müşterilerimizin kolay kullanımı ve sizin zevkinize hitap edecek logoları kimseye ihtiyaç duymadan kendiniz tasarlayabilesiniz diye düşündük.

Logo Yansıt,Gobo,Resim,İmaj,Yazı,Grafik,Reklam Yansıtma Sistemleri

TEL :0212 657 24 96

Web :www.logoyansit.com

E-mail :info@logoyansit.com

GSM :0544 309 97 04

Yetkili :Murat YURDAKUL

ADRES: Mimarsinan Cad.Dizdariye Mah.Topçuoğlu İş Merkezi No:38 Kat:1 Daire:4 Büyükçekmece/İSTANBUL